



Gadovist® 1.0M

城北画像診断セミナー 頭部編



ご自宅や病院、診療所などから、インターネットを通じて
ライブに参加いただけるカンファレンスです。

LIVE配信

日時

2025年**11月20日**(木) 18:50～20:00

18:50～19:00

情報提供

『ガドビスト®静注』

バイエル薬品（株）

19:00～20:00

講演

「造影 MRI を含めた中枢神経系の

MRI画像診断、最近の話題」

座長

大場 洋 先生

帝京大学医学部 放射線科学講座
主任教授

演者

堀 正明 先生

東邦大学医療センター 大森病院
放射線科 教授

Q&Aについて

講演中、インターネットを通じて質問を受け付けます。
お寄せいただいた質問は講演の最後に講演された先生より直接ご回答をいただく予定です。

WEBカンファレンスの参加方法



[https://bayer.zoom.us/webinar/register/
WN_K3q3XAiZTzeXC5YU3gfuiQ](https://bayer.zoom.us/webinar/register/WN_K3q3XAiZTzeXC5YU3gfuiQ)

上記URLか二次元コードよりアクセスしてください。

ご回答いただいた個人情報は、主に本学術講演会の運営・管理に使用します。
その他の利用目的については、バイエル薬品の個人情報保護方針の「個人情報の利用目的」をご参照ください。
<https://www.pharma.bayer.jp/ja/personal>

MTG25-00395408-20251006

主催: バイエル薬品株式会社

バイエル薬品 Zoom ウェビナー 参加方法

PCからのご参加

1 参加登録用URLまたは2次元コードより、事前参加登録をお願いいたします

<https://go.cnb/398ra>

以下の情報を入力し、登録をタップ。

・お名前（漢字） ・メールアドレス ・都道府県 ・施設名（漢字）

ご登録完了後、視聴用URLが記載された メールが自動送信されますので、講演会 当日まで大切に保存願います。



zoom サポート 日本語

ウェビナー登録

名* 姓*

名 姓

メールアドレス*

join@company.com

施設名*

都道府県*

注意

登録後、メールが届かない方は迷惑メールにないかご確認いただくか、「@zoom.us」からメール受信可能な設定を確認の上、再登録をお願いします。

2 Zoom アプリをダウンロード

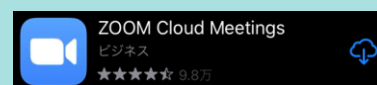
以下のページより、アプリをダウンロードをお願いします。

<https://zoom.us/download>



2 Zoom Cloud Meetingsアプリをダウンロード

App Store, Google Playよりダウンロードをお願いします。



3 視聴環境の事前チェック

以下のページより、事前にマイク/スピーカーのテストが可能です。

<https://support.zoom.us/hc/ja/articles/115002262083>

推奨視聴環境

- ・Mac OS 10.7以降搭載のMac OS X ブラウザ環境: Safari5以降、Firefox、Chrome
- ・Windows Windows 10/Windows 8/8.1 ブラウザ環境: Windows: IE7以降、Firefox、Chrome、Safari5以降
- ・iPad iPadOS 13以降
- ・スマートフォン iOS 8.0以降 Android 5.0x以降

〔推奨通信環境〕

ダウンロードおよびアップロードの速度が、6Mbps以上で安定してご視聴頂けます。2Mbps以下の場合、映像や音声がかかる場合がございます。

4 当日の参加方法

ウェビナーID : 000 0000 0000

ご登録完了後のメール内「ここをクリックして参加」をクリック。

PC、Mac、iPad、iPhone、Androidデバイスから参加できます:

[ここをクリックして参加](#)

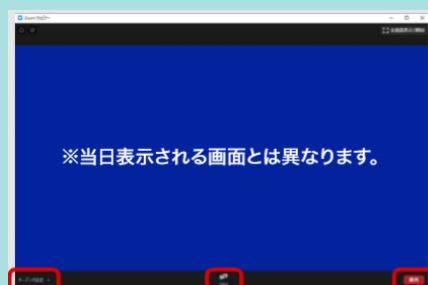
注: このリンクは他の人と共有できません。あなた専用です。

このページをZoomで開きますか？と表示されたら【開く】をクリックすると、Zoom アプリケーションが起動し、ウェビナーに接続します。

リモート講演会 Demo		退出
このウェビナーをホストが開始するまで待機しています		
ウェビナーID	943 7527 5318	
時刻	9:00 午後 日本標準時	
日付	2020-07-31	

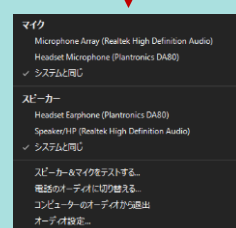
会議がまだ開始されていない場合は、左記のように表示されます。主催者がウェビナーを開始するまでしばらくそのままお待ち下さい。

ウェビナーが開始されると、Zoomが起動し画面が表示されます



※ 音声が聞こえない場合はPC本体の音量及びオーディオ設定をご確認下さい。

※ 講演終了後は画面右下の【退出】ボタンをクリックして終了して下さい



※ 音声接続に不備がある場合はオーディオ設定の【A】マークをクリックし、調整を試してみてください。



Help!

ご不明な点がございましたら下記担当者までご連絡をお願い申し上げます。

バイエル薬品株式会社 今泉 卓 takashi.imaizumi@bayer.com

090-1581-3099