～ 令和６年 第１回 ～

《 広島県 MR 勉強会 》

日本磁気共鳴専門技術者認定機構（JMRTS）認定研究会

謹啓　時下、平素は格別のご高配を賜り厚くお礼申し上げます。
当会は、広島県 MRI 勉強会と福山 MRI 勉強会が統合し、新しい勉強会としてスタートいたしました。
ご多忙中とは存じますが、多数のご参加賜りますようご案内申し上げます。　謹白

＊JMRTS ポイントおよび出席証明書について

- JMRTS 情報システム RacNe のマイページから当勉強会を選択し、ご自身で事前の申し込みをお願いいたします。
- RacNe システムへの**申し込み期間は 2024 年 3 月 21 日（木）18:30 迄**です。
- Zoom 視聴履歴より開催時間の 90%以上のご参加を確認後、管理者がポイントを付与いたします。
  ポイント付与まで 1 か月程度かかることがあります。
- 別途、出席証明書が必要な方はバイエル薬品（株）千葉（Shigeki.chiba@bayer.com）までご連絡下さい。
  開催時間の 90%以上のご参加で発行いたします。

― 記 ―

日　時：令和6年 3 月 21 日 （木）18:30～19:40

場　所：Zoom オンライン開催

参加費：無料

本勉強会は事前登録制です。

下記 URL または右記二次元コードから事前登録のお手続きをお願いいたします。

URL： https://go.bayer.com/MRI0321

＊お手続き後、視聴用 URL が記載されたメールがご登録アドレス宛に自動送信されます。

情報提供：「MRI 用造影剤 ガドビストについて」　バイエル薬品株式会社　18:30～18:40

座長　広島赤十字・原爆病院　大胡 文彦　先生

【講演１】　18:40～19:10

『 MRIの基本原理 』

広島国際大学 保健医療学部　田村 隆行　先生

【講演２】　19:10～19:40

『 脳神経領域の標準的撮像法 』

広島大学病院 診療支援部画像診断部門　帆足 海人　先生

※ご回答いただいた個人情報はバイエル薬品および広島県 MR 勉強会が取得し、主に本研究会の運営・管理に使用いたします。
バイエル薬品におけるその他の利用目的については、バイエル薬品の個人情報保護方針の「個人情報の利用目的」をご参照下さい。
https://www.pharma.bayer.jp/ja/personal

共催　◆広島県 MR 勉強会　◆バイエル薬品株式会社

MTG23-00363629-20240116

簡単マニュアル

バイエル薬品 Zoom ウェビナー 参加方法

PCからのご参加

スマートデバイスからのご参加

1 参加登録用URLより参加登録

以下の情報を入力し、登録をタップ。
・お名前（漢字）・メールアドレス　・施設名（漢字）

※事前アンケート入力項目がある際は、アンケートのご回答をお願い致します。

ご登録完了後、視聴用URLが記載された メールが自動送信されますので、講演会 当日まで大切に保存お願い致します。

注意
登録後、メールが届かない方は迷惑メールにないかご確認いただくか、「@zoom.us」からメール受信可能な設定を確認の上、再登録をお願い致します。

2 Zoom アプリをダウンロード

以下のページより、アプリをダウンロードお願いします。
https://zoom.us/download

2 Zoom Cloud Meetingsアプリをダウンロード

App Store, Google Playよりダウンロードお願いします。



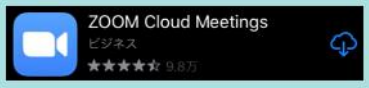

3 視聴環境の事前チェック

以下のページより、事前にマイク/スピーカーのテストが可能です。

https://support.zoom.us/hc/ja/articles/115002262083

［ 推奨通信環境 ］ ダウンロードおよびアップロードの速度が、6Mbps以上で安定してご視聴頂けます。2Mbps以下の場合、映像や音声が乱れる場合がございます。

4 当日の参加方法

ご登録完了後のメール内「ここをクリックして参加」をクリック。

PC、Mac、iPad、iPhone、Androidデバイスから参加できます：
ここをクリックして参加
注：このリンクは他の人と共有できません。あなた専用です。

このページをZoomで開きますか？と表示されたら【開く】をクリックすると、Zoom アプリケーションが起動し、ウェビナーに接続します。

会議がまだ開始されていない場合は、左記のように表示されます。主催者がウェビナーを開始するまでしばらくそのまま でお待ち下さい。

ウェビナーが開始されると、Zoomが起動し画面が表示されます

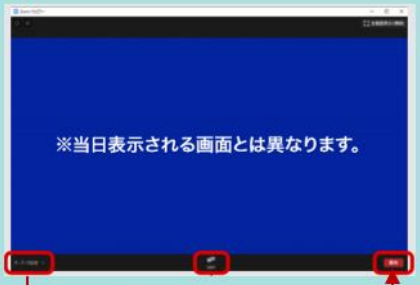

※ 音声が聞こえない場合はPC本体の音量及びオーディオ設定をご確認下さい。

※ 講演終了後は画面右下の【退出】ボタンをクリック して終了して下さい

※ 音声接続に不備がある場合はオーディオ設定の【∧】マークをクリックし、調整を試してみてください。

ご不明な点がございましたら下記担当者までご連絡をお願い申し上げます。

Help!

担当者：千葉茂樹（shigeki.chiba@bayer.com）