



AIMS

Cardiac Imaging 2022 on the web

Advanced
Imaging
Multimodality
Seminars

日時: 2022年5月28日(土)
14:30~17:45(予定)

場所: Web開催 (横浜から配信)

Chairman

宇都宮 大輔 先生(横浜市立大学)

アドバイザー

*五十音順

城戸 輝仁 先生(愛媛大学)

佐久間 肇 先生(三重大学)

陣崎 雅弘 先生(慶應義塾大学)

高瀬 圭 先生(東北大学)

林 宏光 先生(日本医科大学)

真鍋 徳子 先生

(自治医科大学附属さいたま医療センター)

横山 健一 先生(杏林大学)

吉岡 邦浩 先生(岩手医科大学)

Iomeron®

処方箋医薬品:注意—医師等の処方箋により使用すること

非イオン性造影剤

イオメロン®

〈イオメブロール注射液〉

300注	20mL/50mL/100mL
350注	20mL/50mL/100mL
400注	50mL/100mL
300注	シリンジ 50mL/75mL/100mL
350注	シリンジ 50mL/75mL/100mL/135mL

【薬価基準収載】



製造販売元



ブラッコ・エーザイ株式会社
東京都文京区大塚3-11-6

販売元



エーザイ株式会社
東京都文京区小石川4-6-10

提携先



ブラッコ スイス株式会社



処方箋医薬品:注意—医師等の処方箋により使用すること

環状型非イオン性MRI用造影剤

プロハンス®

〈ガドテリドール注射液〉

静注	5mL/10mL/15mL/20mL
静注シリンジ	13mL/17mL

【薬価基準収載】



製造販売元(輸入元)



ブラッコ・エーザイ株式会社
東京都文京区大塚3-11-6

販売元



エーザイ株式会社
東京都文京区小石川4-6-10

提携先



ブラッコ スイス株式会社

● 効能・効果、用法・用量、警告・禁忌・原則禁忌を含む使用上の注意等については添付文書をご参照ください。

製品情報お問い合わせ先: エーザイ株式会社 hhcホットライン フリーダイヤル 0120-419-497 9~18時(土、日、祝日9~17時)

CM1904C02

共催 | エーザイ株式会社
ブラッコエーザイ株式会社
Bracco





AIMS Cardiac Imaging 2022

14:30~14:35

■ Opening remarks

横浜市立大学大学院医学研究科 放射線診断学 教授 宇都宮 大輔 先生

14:35~15:50

招待講演(教育講演)

「珠玉の症例から学ぶ

～ピットフォールを押さえた読影を心がけて」

座長

横浜市立大学大学院医学研究科 放射線診断学 教授

宇都宮 大輔 先生

1. 実践!心臓CT読影の基本とピットフォール

熊本大学大学院生命科学研究部 放射線科学 准教授 尾田 済太郎 先生

2. 心臓MRI読影の基本とピットフォール

横浜市立大学大学院医学研究科 放射線診断学 加藤 真吾 先生

3. 心筋SPECT、PET読影の基本と応用力を身につける

福島県立医科大学 放射線科 教授 福島 賢慈 先生

■ 質疑応答

15:55~17:40

特別講演**座長**

三重大学大学院医学系研究科 放射線医学教室 教授

佐久間 肇 先生

**1. 左室だけじゃない!
右室と心房から見えてくる心疾患**

自治医科大学附属さいたま医療センター 放射線科 教授

真鍋 徳子 先生

座長

慶應義塾大学医学部 放射線科学(放射線診断科)教授

陣崎 雅弘 先生

2. 腫瘍循環器の画像診断

東北大学大学院医学系研究科 放射線診断学分野 准教授

大田 英揮 先生

**3. 腫瘍循環器学とは何か?
—腫瘍循環器の課題と将来展望について**

東京大学医学部 循環器内科学 教授 小室 一成 先生


■ 質疑応答

17:40~17:45

■ Closing remarks

自治医科大学附属さいたま医療センター 放射線科 教授 真鍋 徳子 先生

エーザイMedical会員登録の手順 (画像はイメージ)



1 <https://medical.eisai.jp/conference/>


研究会・セミナーカレンダーからご希望のセミナーを選択し、予約・視聴画面へお進みください。

二次元コードはこちらから



2 **新規会員登録** をクリックしてください。


※既に登録済みの方は、登録メールアドレスorユーザー名、パスワードを入力して **medパスでログイン** をクリックしてください。



3 メールアドレスを入力して、**送信する** をクリックしてください。

ここまでで、仮登録が完了です。続いて、登録情報の入力が必要です。

4 3で登録したメールアドレス宛にメールが届きます。



メールを開いて、本文中に記載されているURLをクリックしてください。

※メール受信から12時間以内にお手続きをお願いいたします。



5 URLから開いた画面に登録情報を入力してください。

職種によって、画面・入力内容が異なります。

※パスワードは半角英数記号8文字以上30文字以内で設定。

※ご記入頂いた個人情報は、当サイトで提供する情報のご案内等のために利用させていただきます。

次へ をクリックしてください。

6 登録内容を確認し、誤りがなければ、利用規約を確認後、**登録する** をクリックしてください。

戻る をクリックすると5に戻り、何度でも修正が可能です。

7 以上で会員登録は完了となります。そのまま会員限定コンテンツをご覧いただけます。

