

◎令和3年度 保育士等キャリアアップ研修【新任保育士向け保育実践】 準備物のご連絡について

1. 1日目(8/23月)、2日目(8/24火)、3日目(8/25水)
動きやすい、汚れても良い服装でご参加ください。
①シューズ ②水分補給の飲み物 ③タオル をご準備ください。
2. 2日目(8/24火 午前)「音楽を使った遊び」の講義・演習で筆記、記入などしやすいようにバインダーを当日、必ずご準備、ご持参ください。
短時間ですが戸外に出る予定です。帽子等日焼けや熱中症予防の対策をお願いします。
3. 2日目(8/24火 午後)「言語を使った遊び」～読み聞かせ～の講義・演習で使用する
ご自身の心に響いたお気に入りの絵本(2冊程度)を当日、必ずご準備、ご持参ください。
4. 3日目(8/25水 午前)「保育における環境構成」の講義で使用する、
保育所保育指針解説 H30年3月(厚生労働省編)※厚生労働省編以外のものでも可
を必ずご準備、ご持参ください。
5. 3日目(8/25水 午後)「物を使った遊び」(物を使った遊びに関する実践方法)
の講義・演習で使用する下記 《持参するもの》 を当日すべて、必ずご準備、ご持参く
ださい。

《持参するもの》

*キュービックパズルを作ろう!

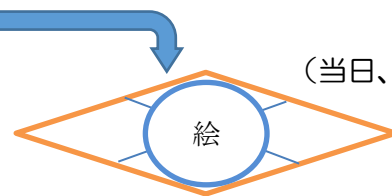
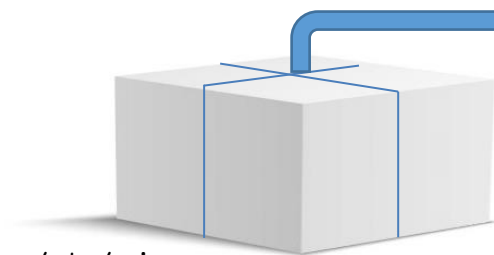
- 牛乳パック4個

(底の面の正方形を1辺としたサイコロ状の箱にして4個準備する)
(どの面も穴は開いてない箱型にする)



- 牛乳パックに貼る絵を6枚

(牛乳パックの1面×4個分の大きさで一枚の絵になるものを準備する)

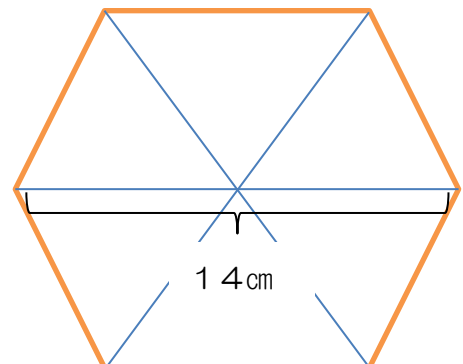


(当日、絵を貼ります)

*へ～んしん!

直径約14cmの青の線のサイズの中に入る絵3枚

- (①卵⇒②ひよこ⇒③にわとり、
①種⇒②葉っぱ⇒③花など、
できれば変化する題材の絵3枚)
(台紙は講師の先生が準備されます。)



(当日、絵を貼ります)

*その他

- ハサミ、カッター
- 糊、ボンド
- 梱包用透明テープ(5cm幅)