

◎令和2年度 保育士等キャリアアップ研修【新任保育士向け保育実践】 連絡事項について

1. 1日目(8/26水)、2日目(8/27木)、3日目(8/28金)
動きやすい、汚れても良い服装でご参加ください。
①シューズ ②水分補給の飲み物 ③タオル をご準備ください。
2. 2日目(8/27木午後)「言語を使った遊び」～読み聞かせ～の講義・演習で使用する
ご自身お気に入りの絵本(3冊程度)を当日、必ずご準備、ご持参ください。
3. 3日目(8/28金午前)「保育における環境構成」の講義で使用する、
保育所保育指針解説 H30年3月(厚生労働省編)※厚生労働省編以外のものでも可
を必ずご準備、ご持参ください。
4. 3日目(8/28金午後)「遊びに関する実践法」
の講義・演習で使用する下記(①～⑪)を当日すべて、必ずご準備、ご持参ください。

[準備、持参するもの]

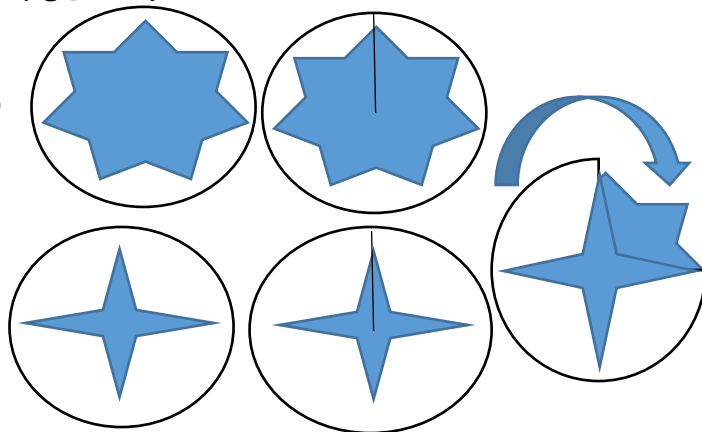
(以下11点を当日持ち出してください)

- ① 紙皿2枚(直径15cm程度)
- ② 紙皿に貼る絵2枚(卵がひよこに、犬が猫に、葉が木になど紙皿より小さい絵)
- ③ 画用紙(35cm×35cm)の同色2枚
- ④ 色紙3色を3枚ずつ
(そのうち、3色2枚ずつは折鶴を折って広げないで持ってくる)
- ⑤ タコ糸2本(50cm程度×2本)
- ⑥ 関連する3枚の絵(直径15cmくらいにはいる)
(ex.真面目な顔と笑った顔と泣いた顔、卵とおたまじゃくしとカエルなど)
- ⑦ 糊
- ⑧ 両面テープ
- ⑨ セロハンテープ
- ⑩ ハサミ
- ⑪ 穴をあけるきりのようなもの(タコ糸を通すために使う)
(穴によってはボールペンの先でも可能)

※保育に活かせる～ふしぎふしぎ えっ～!

(1) 紙皿でへ～んしん!


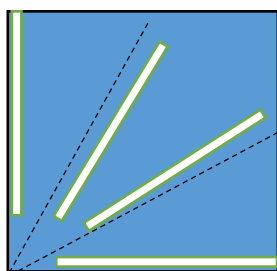
- *準備物
 - ・紙皿2枚(直径15cm程度)
 - ・紙皿に貼る絵2枚
(紙皿より小さい絵)
(卵がひよこに、犬が猫に、
葉が木になど)
 - ・糊
 - ・ハサミ



- ①紙皿に絵を貼る。
- ②紙皿の中心に向かって切り込みを入れる。
- ③2枚の紙皿を重ね合わせる。
- ④後ろの1枚を持ちながら、前に回していく。

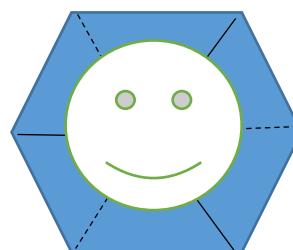
(2) 何が出るかな?

- *準備物
 - ・画用紙(35cm×35cm)同色2枚
 - ・両面テープ
 - ・色紙3色3枚
(その中で、3色2枚計6枚は折り鶴にしておく)
 - ・タコ糸2本(50cm程度×2本)
 - ・セロハンテープ
 - ・穴をあけるきりのようなもの(タコ糸を通すために使う)



(3) 大きくなあれ!

- *準備物
 - ・関連する3枚の絵(直径15cmくらいにはいる)
(ex.真面目な顔と笑った顔と泣いた顔、
卵とおたまじゃくしとカエルなど)
 - ・ハサミ
 - ・糊



※台紙はこちらで用意します。